

**ZAGREBAČKA STRATEGIJA ZAŠTITE OD NASILJA U OBITELJI
ZA RAZDOBLJE 2018. -2022.**

***PRILOG 2.
PRIKAZ NAJVAŽNIJIH TRENDOVA
PROVEDBE MJERA I AKTIVNOSTI
ZA RAZDOBLJE 2018.-2022.***

Zagreb, travanj 2023.

Na temelju Konvencije Vijeća Europe o sprečavanju i borbi protiv nasilja nad ženama i nasilja u obitelji i Nacionalne strategije zaštite od nasilja u obitelji, za razdoblje od 2017. do 2022. (Narodne novine br. 96/17), Gradska skupština Grada Zagreba 13. rujna 2018. donijela je Zagrebačku strategiju zaštite od nasilja u obitelji za razdoblje od 2018. do 2022. (Službeni glasnik Grada Zagreba 20/18).

Svrha donošenja Strategije bila je održavanje kontinuiteta provedbe mjera i aktivnosti na području zaštite od nasilja u obitelji na području Grada Zagreba, nadovezujući se na provedbu strateških dokumenata na ovom području za razdoblja 2008. - 2010. i 2011. - 2016.

Ciljevi Zagrebačke strategije za razdoblje 2018. -2022. bili su zadani su kroz 20 mjera i sedam područja djelovanja:

1. prevencija nasilja u obitelji,
2. zbrinjavanje i potpora žrtvama nasilja u obitelji,
3. psihosocijalni tretman počinitelja nasilja u obitelji,
4. unapređenje međuresorne suradnje,
5. izobrazba stručnjaka koji rade na području zaštite od nasilja u obitelji,
6. senzibilizacija javnosti za problematiku nasilja u obitelji,
7. zaštita posebno osjetljivih skupina žrtava nasilja u obitelji

Nositelji mjera i provoditelji aktivnosti Zagrebačke strategije bili su nadležna gradska upravna tijela, gradske ustanove te organizacije civilnog društva.

KRETANJE POJAVE NASILJA 2018.- 2022.

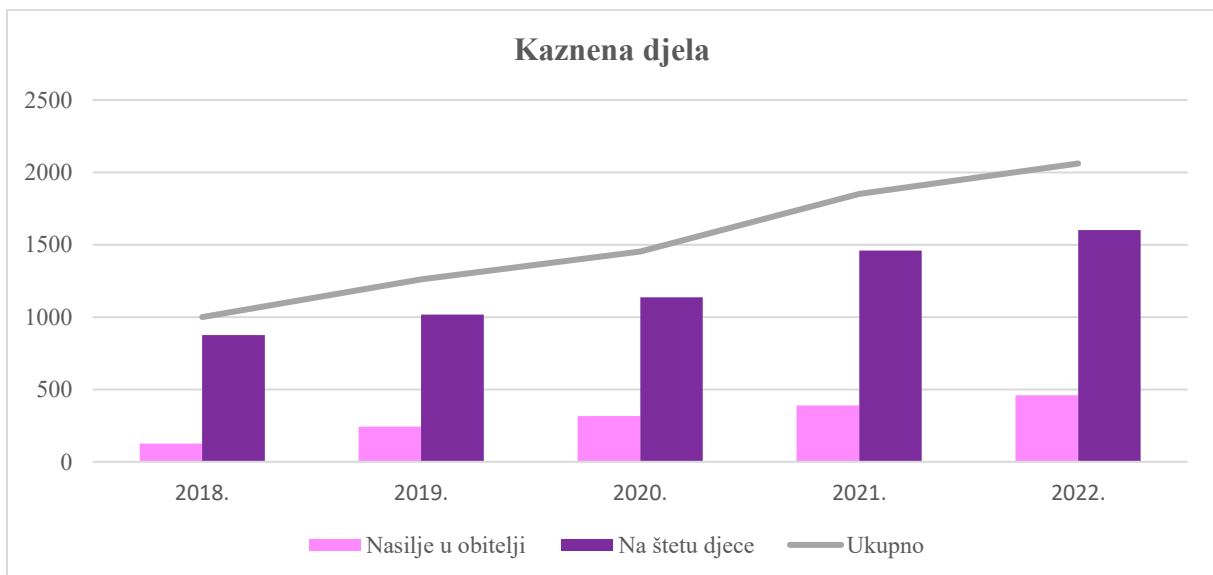
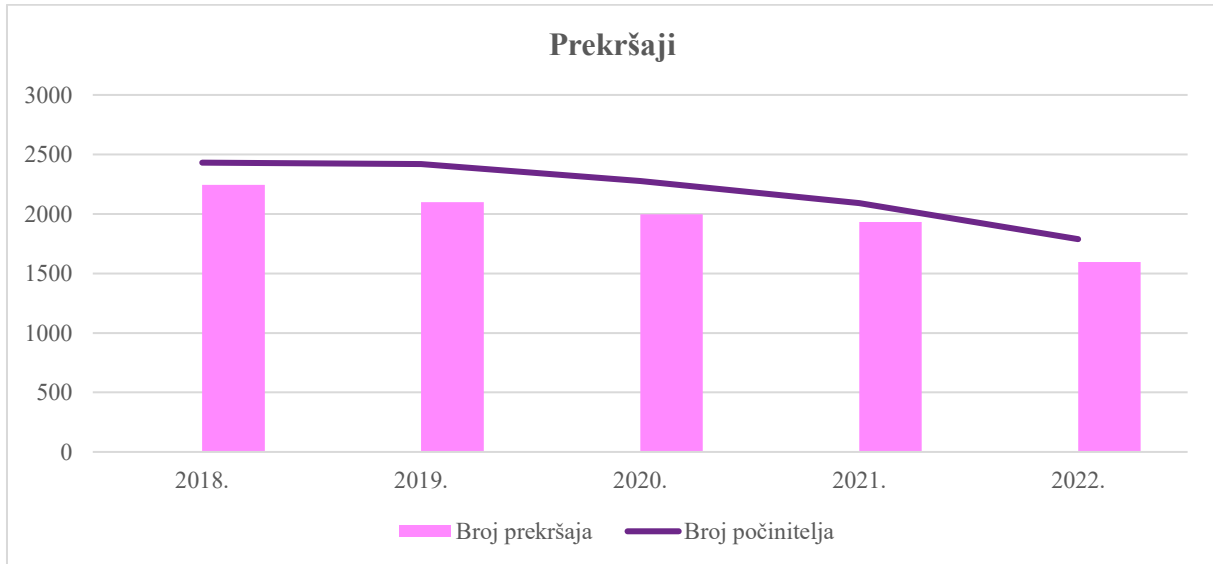
Tablica 1. Evidentirani prekršaji i kaznena djela nasilja u obitelji za razdoblje 2018. do 2022. sukladno Zakonu o zaštiti od nasilja u obitelji

Prekršaji sukladno Zakonu o zaštiti od nasilja u obitelji:	2018.	2019.	2020.	2021.	2022.
Broj prekršaja	2244	2099	1998	1932	1597
Počinitelji	2431	2419	2277	2091	1788
Od tog muškaraca:	1920	1915	1817	1614	1395
Od tog žena:	511	504	460	477	393
Od tog punoljetnih:	2291	2373	2216	2063	1575
Od tog maloljetnih:	50	46	35	28	22

Kaznena djela	2018.	2019.	2020.	2021.	2022.
Kazneno djelo nasilja u obitelji	125	244	317	390	459
Kazneno djelo na štetu djece	875	1017	1136	1460	1602
Ukupno	1.000	1.261	1.453	1.850	2.061

Analizirajući trend kretanja broja prekršaja i kaznenih djela uočljiv je trend brutalizacije nasilja na što jasno ukazuje **smanjenje ukupnog broja prekršaja u razdoblju 2018. do 2022. za 28,83%, dok se ukupan broj kaznenih djela u 2022. u odnosu na 2018. godinu udvostručio. U ovom razdoblju došlo je do promjena zakonskih odredaba koje u najvećem broju slučajeva tretiraju nasilje nad ženama i nasilje u obitelji kao kazneno djelo, ali i do brutalizacije nasilja.**

Grafikon 1. Kretanje broja prekršaja i broja kaznenih djela za razdoblje 2018. do 2022.



Ukupan broj prijava za nasilje u obitelji Centru za socijalnu skrb Zagreb u 2022. u odnosu na prvu godinu provedbe Zagrebačke strategije povećao za 2,53% i kroz razdoblje provedbe ne bilježe se značajnija odstupanja u broju prijava.

Tablica 2. Evidentirane prijave za nasilje u obitelji Centru za socijalnu skrb Zagreb za razdoblje 2018. do 2022.

GODINA	2018.	2019.	2020.	2021.	2022.
BROJ PRIJAVA	2.130	2.204	1.960	2.042	2.184

SKLONIŠTA I SAVJETOVALIŠTA ZA ŽRTVE NASILJA U OBITELJI

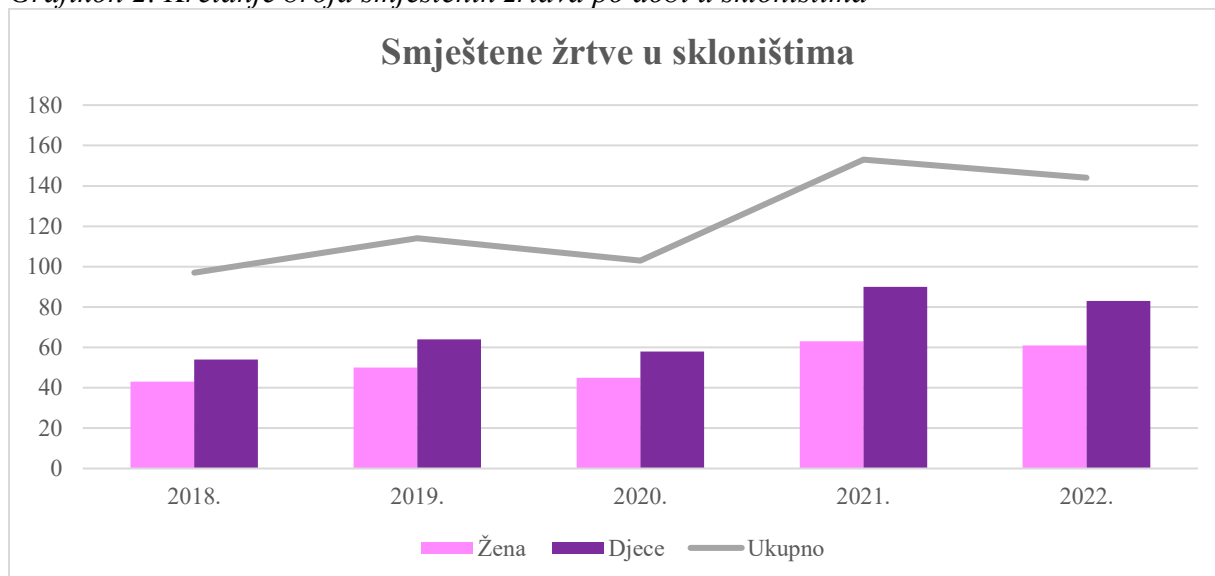
Važno je naglasiti da je 2019. godine po prvi puta objavljen Javni natječaj za financiranje trogodišnjih programa udruga iz područja pružanja socijalne usluge privremenog smještaja beskućnika i potpore radu skloništa i savjetovališta za žrtve nasilja u obitelji, čime je se osigurana stabilnost i kontinuitet podrške, a u 2020. godini osigurano je trogodišnje financiranje za savjetovališta putem natječaja.

U razdoblju provedbe Zagrebačke strategije u tri zagrebačka skloništa za žrtve nasilja u obitelji na smještaju je bilo **ukupno 611 žrtava nasilja u obitelji**, od čega 349 djece (57,11%) i 261 (42,89%) žena i jedan muškarac.

Tablica 3. Broj smještenih žrtava nasilja u obitelji u skloništima

GODINA	BROJ ŽRTAVA	ŽENE	DJECA
2018.	97	42	54
2019.	114	50	64
2020.	103	45	58
2021.	153	63	90
2022.	144	61	83
UKUPNO:	611	261	349

Grafikon 2. Kretanje broja smještenih žrtava po dobi u skloništima



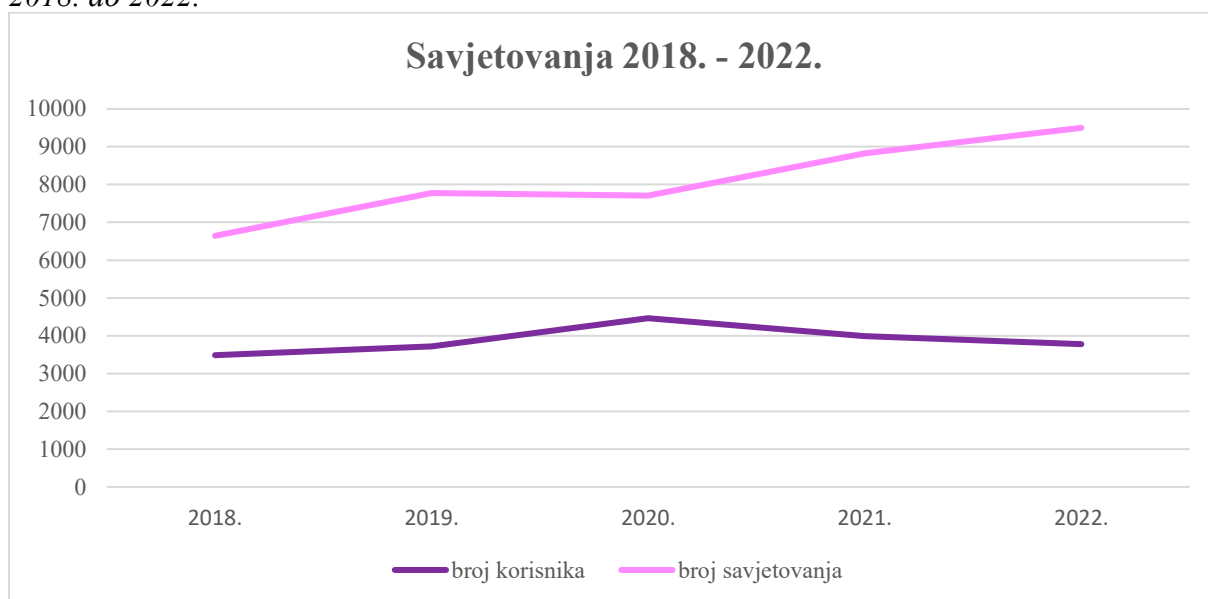
U pet zagrebačkih savjetovališta za žrtve nasilja u obitelji unutar razdoblja provedbe održano je ukupno **40.449 savjetovanja** s ukupno **19.426 žrtava** nasilja u obitelji.

Broj održanih savjetovanja u 2022. je za 43,00 % veći nego u 2018., dok je broj korisnica/ka veći za 8,29 % za navedeno razdoblje.

Tablica 4. Broj korisnica/ka savjetovališta i održanih savjetovanja za žrtve nasilja u obitelji

GODINA	2018.	2019.	2020.	2021.	2022.	UKUPNO
BROJ KORISNICA/KA	3.485	3.718	4.463	3.986	3.774	19.426
BROJ SAVJETOVANJA	6.643	7.774	7.709	8.823	9.500	40.449

Grafikon 3. Kretanje broja korisnika/ka i broja savjetovanja u savjetovalištima u razdoblju 2018. do 2022.



DODJELA STANOVA U NAJAM ZA ŽRTVE NASILJA U OBITELJI

Gradski ured za socijalnu zaštitu, zdravstvo, branitelje i osobe s invaliditetom u razdoblju provedbe Zagrebačke strategije izradio je ukupno **31 obrazloženo mišljenje** za Povjerenstvo za davanje stanova u najam, koje je donijelo odluku o **stambenom zbrinjavanju ukupno 24 žena žrtava nasilja u obitelji**.

Tablica 5. Dodjela stanova u najam za žrtve nasilja u obitelji

GODINA	IZRAĐENIH MIŠLJENJA	DODJELA
2018.	8	9
2019.	11	13
2020.	8	2
2021.	3	2
2022.	1	0
UKUPNO:	31	24

PODRŠKA PRI ZAPOSŁJAVANJU NEZAPOSLENIH ŹRTAVA NASILJA U OBITELJI

U sklopu mjera koje se odnose na podršku pri zapošljavanju Źrtava nasilja u obitelji u razdoblju provedbe Zagrebačke strategije **zaposleno je ukupno 137 Źrtava nasilja u obitelji i održano je ukupno 1.200 savjetovanja** radi podrške kod zapošljavanja i uključivanja i/ili povratka na tržište rada.

Tablica 6. Podrška pri zapošljavanju i uključivanju na tržište rada

GODINA	ZAPOSLENIH ŹRTAVA	SAVJETOVANJA
2018.	43	300
2019.	29	200
2020.	27	100
2021.	24	400
2022.	14	200
UKUPNO:	137	1.200

PREVENCIJA NASILJA U OBITELJI

Unutar mjera i aktivnosti iz područja prevencije nasilja u obitelji u razdoblju od 2018. do 2022. **sufinancirano je ukupno 130 programa prevencije** koje provode organizacije civilnog društva te je u iste programe uključeno ukupno **13.650 sudionika**. Također se broj sufinanciranih programa povećavao u kontinuitetu te je u 2022. sufinancirano 55% više preventivnih programa u odnosu na 2018. kao i uključeno 82,5% više sudionika (3.650 sudionika u 2022. u odnosu na 2.000 sudionika u 2018.).

Tablica 6. Sufinancirani programi prevencije nasilja u obitelji za razdoblje 2018. -2022.

GODINA	BROJ PROGRAMA PREVENCIJE	BROJ SUDIONIKA
2018.	20	2.000
2019.	24	2.500
2020.	30	3.000
2021.	25	2.500
2022.	31	3.650
UKUPNO:	130	13.650

PRIKAZ UKUPNIH IZDVAJANJA ZA ZAGREBAČKU STRETEGIJU ZAŠTITE OD NASILJA U OBITELJI ZA RAZDOBLJE 2018. DO 2022. IZ PRORAČUNA GRADA ZAGREBA

PODRUČJE	GODINA	SREDSTVA U KUNAMA	UKUPNO SREDSTVA 2018.-2022.
I. PREVENCIJA NASILJA U OBITELJI	2018.	1.505.000,00	6.696.421,25 kn
	2019.	1.321.871,25	
	2020.	958.000,00	
	2021.	1.160.000,00	
	2022.	1.751.550,00	
II. ZBRINJAVANJE I POTPORA ŽRTVAMA NASILJA U OBITELJI	2018.	8.333.053,82	42.770.659,86 kn
	2019.	8.279.965,92	
	2020.	8.585.249,77	
	2021.	8.861.006,91	
	2022.	8.711.383,44	
III. PSIHOSOCIJALNI TRETMAN POČINITELJA NASILJA U OBITELJI	2018.	929.136,86	5.323.937,11 kn
	2019.	1.015.152,76	
	2020.	1.133.446,74	
	2021.	1.116.926,41	
	2022.	1.129.274,34	
IV. UNAPREĐENJE MEĐURESORNE SURADNJE	2018.	-	67.534,87 kn
	2019.	30.287,75	
	2020.	6.917,06	
	2021.	24.654,06	
	2022.	5.676,00	
V. IZOBRAZBA STRUČNJAKA	2018.	-	168.109,96 kn
	2019.	75.583,62	
	2020.	72.526,34	
	2021.	-	
	2022.	20.000,00	
VI. SENZIBILIZACIJA JAVNOSTI	2018.	31.252,50	141.495,75 kn
	2019.	80.000,00	
	2020.	18.000,00	
	2021.	12.243,25	
	2022.	-	
VII. ZAŠTITA POSEBNO OSJETLJIVIH ŽRTAVA NASILJA U OBITELJI	2018.	151.374,40	841.379,22 kn
	2019.	190.347,00	
	2020.	273.937,00	
	2021.	72.486,50	
	2022.	153.234,32	
SVEUKUPNO:			56.009.538,02 kn

Iznos osiguranih sredstava u Proračunu Grada Zagreba za provedbu Zagrebačke strategije se tijekom razdoblja provedbe blago uvećavao, s tim da je **u 2022. iznos izdvojenih sredstava za provedbu 7,53% veći u odnosu na 2018.**